



LUNA Z 50




# Luna Z 50

den kompakta kombinationsmaskinen  
för små utrymmen.

**Cirkelsåg, rikt- och planhyvel,  
vertikalfräs och långhålsborr.**







Stativ  
(extra tillbehör)

## Många yrkesmän och fritidssnickare måste tänka på utrymme och ekonomi.

Det är många som behöver en komplett uppsättning snickerimaskiner. Ett stort problem är då ofta de små och trånga lokalerna. Det är ju inte bara att ställa in maskinerna, det skall också finnas gott om plats runt maskinerna så att man kan arbeta obehindrat.

### **Luna Z 50 är den idealiska lösningen.**

Luna Z 50 har alla viktiga funktioner: cirkelsåg, rikt- och planhyvel, vertikalfräs och långhålsbör. Alla dessa funktioner ryms i en kompakt, lättflyttad maskin. Att den är lätt att flytta och vrida är viktigt för den som arbetar i trånga lokaler.

### **Redan vid första anblicken ser du att den här maskinen är något alldeles extra.**

Luna Z 50 är kompakt och utrymmessnål, det innebär ingalunda att det gjorts avkall på kvalitet och funktionsduglighet. Tvärtom, Z 50 är en högeffektiv snickerimaskin med en finish och precision som söker sin like. Hela maskinen är gjuten i aluminium för maximal stabilitet, (maskiner som vibrerar är inte precisionsmaskiner). Arbetsborden är av kraftigt aluminiumgjutgods och överdragna med rostfri stålplåt för att vara motståndskraftiga mot repor o dyl.

Maskinen har underhållsfria kullager och gliddelarna är kromöverdragna för att motverka slitage. Kort sagt, Z 50 är en maskin

att vara stolt över, den tål att jämföras med andra maskiner, de må kosta väsentligt mer.

### **En "växelspak" för 5 funktioner.**

Luna Z 50 gör verkligen skäl för begreppet lättinställd. En enda "växelspak" dirigerar de olika funktionerna. Av säkerhetsskäl kan endast en funktion köras åt gången. Tack vare den sinnrika växelmekanismen ger motorn full effekt (1,5 hk) vilken funktion som än körs.

#### **Tekniska data:**

Bestnr .....	9094	0107	0206
Uppställningsyta ....	mm	1000x1000	1000x1000
Motoreffekt .....	kW (hk)	1,1 (1,5)	1,1 (1,5)
Spänning .....	V	3-fas 380	1-fas 220
Vikt .....	kg	100	100
Lämplig spånsug W	177		

Levereras inkl cirkelsågblad, juster-/tappsläde med ställbart anslag (360°), komb.anhåll för cirkelsåg och rikthyvel, fräsanhåll inkl anslagslinjal, skyddsutrustning typ Suva till alla funktionerna, elmotor för 380 volt 3-fas eller 220 volt 1-fas, kontakter med nollspänningsutlösning samt anslutningskabel. Elektrisk skyddsform S 43 (IP 54).




# Cirkelsåg.

Den stationära cirkelsågen ger mycket bra precision, framförallt vid klyvning och geringssågning. Den är också väldigt mångsidig och kan utföra arbetsoperationer som är svåra eller omöjliga att utföra på annat sätt.


## Tekniska data:

Bordsstorlek .....	mm	700x340
Bordet ställbart .....		0-45°
Cirkelsågbladets diam x hål .....	mm	220x20
Cirkelsågbladets hastighet .....	r/min	3500
Max snitthöjd (220 mm cirkelsågblad) mm		60


Såghöjden är 60 mm och fullt tillräcklig för de flesta inredningsarbeten.




Klyvkniven är självjusterande och alltid rätt inställd oavsett klingans läge.



Sågbordet är ställbart för vinkelsågning. Detta underlättar dubbelgering.



På tappsläden fixeras arbetsstycket för maximal precisionssågning.




# Rikthyvel.

Utgångspunkten för allt inrednings- och snickeriarbete är ett välhyvlat arbetsstycke med alla kanter i vinkel. Den stationära rikthyveln gör hyvlingarbetet lättare.

## Tekniska data:

Bordslängd .....	mm	750
Max hyvlebredd .....	mm	210
Kutterns varvtal .....	r/min	4600
Kutterns diameter .....	mm	70
Antal hyvlestål .....	st	3


Precisionshyvling underlättas av det långa anhållet.



Lätt inställbart anhåll för fashyvling från 0-45°.



Enkel omställning av in- och utmatningsbordet är en finess som underlättar insättningshyvling. Bra när man skall limma.





# Planhyvel.

Att planhyvla innebär att man hyvlar brädor till en bestämd tjocklek. Har man en planhyvel och en cirkelsåg kan man spara stora pengar genom att använda spillvirke eller begagnat virke.


## Tekniska data:

Bordslängd .....	mm	540
Max hyvelbredd .....	mm	210
Max hyveltjocklek .....	mm	110
Matningshastighet .....	m/min	7

Tack vare att rikhyvelbordet går att fälla upp kan man följa arbetsstycket under hela arbetsoperationen. En finess som finns på större proffshyvelar.



Enkel inställning av hyvelbordet. Inställningsratten är lätt åtkomlig.



Ännu en finess. Med den här spaken väljer man manuell eller automatisk matning.




# Vertikalfräs.

Fräsning är en användbar arbetsoperation, som spar tid och pengar vid inredningsarbeten. Husbyggaren kan t ex själv göra dörrar, trösklar, fönster och mycket annat. Vertikalfräsen med 30 mm spindel ger stor frihet vid val av profiler och tillgång till ett stort fräsprogram.


## Tekniska data:

Bordsstorlek .....	mm	700x340
Bordet ställbart .....		0-45°
Spindeldiameter .....	mm	30
Spindelhastighet .....	r/min	8000
Spindelns vertikalförskjutning .....	mm	55
Max inspänningshöjd .....	mm	50
Max fräsverktygsdiameter .....	mm	90

Fräsbordet inställt för vinkelfräsning.



Fräskutter med utbytbara profilstål samt olika pinnfräsar ger stora variationsmöjligheter.




# Långhålsborr.

Långhålsborrning är en specialfunktion för möbelsnickerier och inredningsarbeten. Underlättar i hög grad att snabbt göra tapphål och få dem på rätt plats.

## Tekniska data:

Bordsstorlek .....	mm	320x160
Bordets ställbarhet i höjdlid .....	mm	60
Slaglängd x borrhjup .....	mm	130x100
Borrchuck med distanshylsor för borrhjup .....	mm	16-13-10-8
Borrhastighet .....	r/min	4600


Att göra tapphål är lätt med långhålsborr.






# Speciella finesser.


Med en enda "växelspak" skiftar man arbetsfunktion.



Bordet till långhålsborren är höj- och sänkbart för perfekt precisionsinställning.




Snabbspännaren, som används på tappsläden och vid långhålsborrning, förenklar fastsättning av arbetsstyckena.




## Säkerhetsdetaljer på Z 50.

Luna Z 50 är granskad och godkänd av Arbetskyddsstyrelsen och motsvarar därför högt ställda säkerhetskrav.




Skydd, typ SUVA, på cirkelsåg och hyvelkutter.




Fråskuttern är skyddad av ned- och sidoanhåll.

Nollspänningsutlösaren ger effektivt skydd vid strömbrott eftersom maskinen måste startas på nytt när strömmen återkommer. Alltså ingen risk för oväntade starter.





Luna Z 50 har ett omfattande tillbehörsprogram som ytterligare ökar användbarheten.



För justering av stora arbetsstycken. Med ställbart anslag i 360° och lätt avläsbar graderad skala. Bordsstorlek 500 x 250 mm. Max. kaplängd 625 mm. Anslagslängd 1000 mm.

Med fraskutter, olika profilstål, långhålsborrar,  
spännhylsa för pinnfräs, pinnfräskutter, flatremmar,  
hyvelstål, cirkelsågklinga m m.

**Utsagningsmunstycken, 7571–2208.**  
Komplett sats för hyvling, fräsning och sågning.


Med hårdmetallskär. 220 mm diameter.  
**9094-0602.** 34 tänder. För längd- och tvärsnitt.  
**9094-0701.** 48 tänder. För fina snitt.

Komplett med 2 st falsstål.

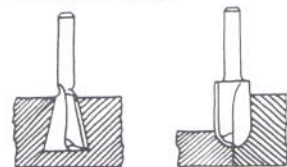


9094-8209. Snabbstål, 3 st/sats.  
9094-0800. Hårdmetall, 3 st/sats.

För fastsättning av skaft och pinnfräsar.  
**9094-7854.** 6 mm. **9094-7904.** 8 mm.  
**9094-7953.** 9,5 mm.

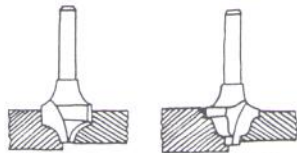


Med 9,5 mm skaft.



9094-8001.

9094-8050.



9094-8100

9094-8159.

Finns i olika dimensioner.

**2 års garanti.** Luna Z 50 är en kvalitetsmaskin som kan användas både för yrkesmässigt bruk och hobbyarbete. Luna garanterar maskinen i 2 år mot material- och konstruktionsfel.

**Vi är specialister på Luna trämaskiner:**

# Luna


## TRÄ-MASKINER

441 80 Alingsås

## Komb. snickerimaskiner

TM TN  
(121)  
Bok A28  
JV 372  
Pnr 9094  
Serv L10  
R 4133

"Luna Z 50". För hobby, hantverk och industri. Kombinationsmaskin för träbearbetning med fem grundfunktioner: cirkelsåg, rikthyvel, planhyvel, vertikalfräs och långhålsborr. Hela maskinen är gjuten i aluminium och borden är dessutom försedda med stålplåt. Cirkelsåg/fräsbordet är snedställbart upp till 45° samt hyvelborden är uppfällbara vid planhyvlning. Med underhållsfria kullager, gliddelar med kromöverdrag. Funktionsval via låsbar växelspak. Drivs via flänsmonterad motor. Cirkelsågbladet är ställbart i höjd medelst en positionsarm. Samma breddanlägg användes till cirkelsågen och rikthyveln. Frässpindelns kan sänkas under fräsbordet och även förses med pinnfräsar. Långhålsborrbordet är 2-spaksmanövrerat samt höjdomställbart via en ratt. Levereras inkl. cirkelsågblad av kolstål, juster-/tappslåde med ställbart anslag (360°), komb. anhäng för cirkelsåg och rikthyvel, fräsanlägg (exkl. anslagslinjaler), skyddsutrustning typ SUVA till alla fem funktionerna, elmotor för 380 volt 3-fas eller 220 volt 1-fas, kontaktor med nollspänningsutlösning samt anslutningskabel. Elektrisk skyddsform S 43 (IP 54). Utförda enligt Arbetarskyddsstyrelsens anvisningar. 2 års garanti. Specialprospekt på begäran.



Nr 9094

<b>Cirkelsåg:</b>			
Bordsstorlek .....	mm	700×340	
Bordets max. snedställbarhet .....		45°	
Cirkelsågbladets diam.×håll .....	mm	220×20	
Cirkelsågbladets hastighet .....	r/min	3500	
Max. snitthöjd (220 mm cirkelsågblad) .....	mm	60	
<b>Rikthyvel:</b>			
Bordslängd .....	mm	750	
Max. hyvelbredd .....	mm	210	
Kutterns varvtal .....	r/min	4600	
Kutterns diameter .....	mm	70	
Antal hyvelstål .....	st	3	
<b>Planhyvel:</b>			
Bordslängd .....	mm	540	
Max. hyvelbredd .....	mm	210	
Max. hyveljocklek .....	mm	110	
Matningshastighet .....	m/min	7	
<b>Vertikalfräs:</b>			
Bordsstorlek .....	mm	700×340	
Bordets snedställbarhet .....	max.	45°	
Håldiameter i bordet .....	mm	95	
Spindel diameter .....	mm	30	
Spindelhastighet .....	r/min	8000	
Spindelns vertikalförskjutning .....	mm	55	
Max. inspänningshöjd .....	mm	50	
Max. fräsverktygsdiameter .....	mm	90	
<b>Långhålsborr:</b>			
Bordsstorlek .....	mm	320×160	
Bordets ställbarhet i höjdlid .....	mm	60	
Slaglängd .....	mm	130	
Slagdjup .....	mm	100	
Spännhylschuck m. hylsor i dim. ....	mm	8 10 13 16	
Borrhastighet .....	r/min	4600	
<b>Bestnr</b> .....			
Uppställningsyta .....	mm	1000×1000	
Motorspänning .....		3-fas 380 volt	1-fas 220 volt
Motoreffekt .....	kW (hk)	1.1 (1.5)	1.1 (1.5)
Märkström .....	A	2.7	8.0
Vikt .....	kg	100	100
Pris (exkl. golvstativ) .....	Kr	13600.—	13900.—
<b>Klyvkniv 2.5 mm</b> .....			
Orig.-nr .....		8258	
Pris .....	Kr	5019 B	
(Varugr 121-)		38.50	

## Tillbehör till Luna Z 50

### Allmänna tillbehör

Fräsar med 9.5 mm fäste sid. 112.  
Cirkelsågblad sid. 774.  
Spånsug W 178 sid. 1069.  
Bestnr 7571.2208 utsugningsmunstycken i sats sid. 1070.